







SPECIFIKATIONER

HR-V

	Executive		Elegance		Comfort	
	1,5 i-VTEC 6MT/CVT	1,6 i-DTEC 6MT	1,5 i-VTEC 6MT/CVT	1,6 i-DTEC 6MT	1,5 i-VTEC 6MT	1,6 i-DTEC 6MT
Motor						
Motor	Benzin	Diesel	Benzin	Diesel	Benzin	Diesel
Slagvolumen (cm ³)	1498	1597	1498	1597	1498	1597
Boring x slaglængde (mm)	73.0 x 89.5	76.0 x 88.0	73.0 x 89.5	76.0 x 88.0	73.0 x 89.5	76.0 x 88.0
Kompressionsforhold	11,5	16	11,5	16	11,5	16
Ventilsystem	DOHC 4VLV VTEC & VTC	DOHC	DOHC 4VLV VTEC & VTC	DOHC	DOHC 4VLV VTEC & VTC	DOHC
Emissionsstandard	EURO 6	EURO 6	EURO 6	EURO 6	EURO 6	EURO 6
Brændstoftype	Blyfri(95)	Diesel	Blyfri(95)	Diesel	Blyfri(95)	Diesel
Ydeevne						
Maks. Motoreffekt (kW ved o/min.)	96/6600	88/4000	96/6600	88/4000	96/6600	88/4000
Maks. Motoreffekt (HK ved o/min.)	130/6600	120/4000	130/6600	120/4000	130/6600	120/4000
Maks. Motormoment (Nm ved o/min.)	155/4600	300/2000	155/4600	300/2000	155/4600	300/2000
0 – 100 km/t	10,7/11,4	10,5	10,2/11,2	10,1	10,2	10
Topfart (km/t)	192/187	192	192/187	192	192	192
Støjniveau i kabine (dB)	65	65	65	65	65	65
Brændstoføkonomi og emissioner[†]						
Bykørsel (km/l)	14,1/15,9	22,7	14,3/16,4	23,8	14,3	23,8
Landevejskørsel (km/l)	20,4/20,8	25,6	20,8/21,7	26,3	20,8	26,3
Blandet kørsel (km/l)	17,5/18,5	24,4	17,9/19,2	25	17,9	25
CO ₂ -udledning ved blandet kørsel (g/km)	134/125	108	130/120	104	130	104
Energimærke						
Dimensioner						
Samlet længde (mm)	4294	4294	4294	4294	4294	4294
Samlet bredde (mm)	1772	1772	1772	1772	1772	1772
Samlet bredde inkl. sidespejle (mm)	2019	2019	2019	2019	2019	2019
Samlet højde – ulæstet (mm)	1605	1605	1605	1605	1605	1605
Akselafstand (mm)	2610	2610	2610	2610	2610	2610
Forreste sporvidde (mm)	1535	1535	1535	1535	1535	1535
Bageste sporvidde (mm)	1540	1540	1540	1540	1540	1540
Frihøjde – med fører (mm)	170	170	170	170	170	170
Maks. Siddepladser	5	5	5	5	5	5
Venderadius – ved karosseri (m)	11,4	11,4	11,4	11,4	11,4	11,4
Rat fra lås-til-lås (ratomdrejninger)	2,79	2,71	2,79	2,71	2,79	2,71
Kapacitet						
Bagagerumsplads – bagsæde klappet op (liter, VDA metoden)	393	393	393	393	431	431
Bagagerumsplads – incl. Rum under gulv – bagsæder klappet op (liter, VDA metoden)	470	470	470	470	448	448
Bagagerumsplads – bagsæde klappet ned, læstet til vindueshøjde (liter, VDA metoden)	1026	1026	1026	1026	1026	1026
Total bagagerumsplads – incl. rum under gulv – bagsæder klappet ned, læstet til vindueshøjde (liter, VDA metoden)	1103	1103	1103	1103	1043	1043
Bagagerumsplads – bagsæde klappet ned, læstet til taghøjde (liter, VDA metoden)	1456	1456	1456	1456	1456	1456
Max bagagerumsplads – incl. rum under gulv – bagsæde klappet ned, læstet til taghøjde (liter, VDA metoden)	1533	1533	1533	1533	1473	1473
Tankvolumen (liter)	50	50	50	50	50	50
Vægt*						
Køreklar vægt (kg)	1348/1357	1435	1348/1357	1435	1348	1435
Totalvægt (kg)	1790	1870	1790	1870	1790	1870
Nyttelast (kg)	442/433	435	442/433	435	442	435
Maks. tilladt akselbelastning – for/bag (kg)	960/865/965/865	1025/865	960/865/965/865	1025/865	960/865	1025/865
Maks. påhængsvægt, med bremses (kg)	1000	1400	1000	1400	1000	1400
Maks. påhængsvægt, uden bremses (kg)	500	500	500	500	500	500
Maks. kugletryk på anhængertræk (kg)	70	70	70	70	70	70
Maks. tagbelastning (kg)	75	75	30	30	30	30

[†]Brændstofforbrug: Denne test er beregnet til at give en indikation af brændstofforbruget ved kørsel på vej. *Maksimal bugseringsvægt er baseret på 12% hældningsgrad og er testet i henhold til EU-regulativer.

Symbolforklaring • Standardudstyr ○ Ekstraudstyr – Ikke tilgængelig

	Executive		Elegance		Comfort	
	1,5 i-VTEC 6MT/CVT	1,6 i-DTEC 6MT	1,5 i-VTEC 6MT/CVT	1,6 i-DTEC 6MT	1,5 i-VTEC 6MT	1,6 i-DTEC 6MT
Sikkerhed						
i-SRS-airbag i førerside (2-trins opjustning)	•	•	•	•	•	•
SRS-airbag i passerside med afbryderkontakt	•	•	•	•	•	•
Sideairbags (for)	•	•	•	•	•	•
Gardinairbags (for og bag)	•	•	•	•	•	•
Piskesmældsbeskyttelse (forsæder)	•	•	•	•	•	•
Forbremse, 16" ventileret skive	•	•	•	•	•	•
Bagbremse, 15" ikke-ventileret skive	•	•	•	•	•	•
ABS (antiblokeringsystem)	•	•	•	•	•	•
Elektronisk bremsekraftfordeling (EBD)	•	•	•	•	•	•
Bremseassistent (BA)	•	•	•	•	•	•
Elektronisk stabiliseringsystem (VSA)	•	•	•	•	•	•
Hill Start Assist (HSA)	•	•	•	•	•	•
Sikkerhedsseler på forsæder og bagsæder med opstrammingsmekanisme, der aktiveres i nødstilfælde (ELR)	•	•	•	•	•	•
ISOFix-punkter	•	•	•	•	•	•
Nødstopsignal	•	•	•	•	•	•
Dæktrykovervågning (DWS)	•	•	•	•	•	•
Aktivt City Brake bremsesystem (CTBA)	•	•	•	•	•	•
Advarsel om frontkollision (FCW)	•	•	•	•	–	–
Registrering af trafikskitse (TSR)	•	•	•	•	–	–
Intelligent Speed Limiter	•	•	•	•	–	–
Vognbaneassistent (LDW)	•	•	•	•	–	–
Sikkerhed						
Startspærrefunktion	•	•	•	•	•	•
Sikkerhedsalarm	•	•	•	•	–	–
Bagagerumshylde	•	•	•	•	–	–
Fjembetjent centrallås med 2 foldenøgler	–	–	•	•	•	•
Nøglefri adgang og start	•	•	–	–	–	–
Interiør						
Stofindtræk	–	–	•	•	•	•
1/2 stof/læderindtræk	•	•	–	–	–	–
Kromdørhåndtag indvendigt	•	•	•	•	•	•
Læderrat	•	•	•	•	–	–
Lædergearknop	•	•	•	•	–	–
Funktioner og teknologi						
ECON Mode	•	•	•	•	•	•
Multiinformationsdisplay (MID)	•	•	•	•	•	•
Gearskifteindikator (SIL)	•	•	•	•	•	•
Elektrisk servostyring (EPS)	•	•	•	•	•	•
Bevægelsesaktiv EPS-styring	•	•	•	•	•	•
Elektrisk parkeringsbremse	•	•	•	•	•	•
Hill Start Assist (HSA)	•	•	•	•	•	•
Tomgangsstop	•	•	•	•	•	•
Ratmonterede skiftekontakter	–/•	–	–/•	–	–	–
Komfort						
Klimaanlæg	–	–	–	–	•	•
Dual Zone klimaanlæg	•	•	•	•	–	–
Fartpilot med fartbegrænsner	•	•	•	•	•	•
Regnsensor	•	•	•	•	–	–
Bagrudevisker med intervalfunktion	•	•	•	•	•	•
Autolys	•	•	•	•	•	•

	Executive		Elegance		Comfort	
	1,5 i-VTEC 6MT/CVT	1,6 i-DTEC 6MT	1,5 i-VTEC 6MT/CVT	1,6 i-DTEC 6MT	1,5 i-VTEC 6MT	1,6 i-DTEC 6MT
Komfort						
Bakspejl med automatisk nedblændingsfunktion	•	•	–	–	–	–
Parkeringsensorer (for og bag)	•	•	•	•	–	–
Bakkamera	•	•	–	–	–	–
Elruder (for og bag)	•	•	•	•	•	•
Auto op/ned på elruder, for	•	•	•	•	•	•
Auto op/ned på elruder, bag	•	•	•	•	–	–
Betjening af elruder via fjernbetjeningen	•	•	•	•	–	–
Fjernbetjente elektrisk sammenklappelige sidespejle	•	•	•	•	–	–
Rat med vippe- og teleskopfunktion	•	•	•	•	•	•
Ejlbare og elopvarmede sidespejle	•	•	•	•	•	•
Elektrisk sammenklappelige sidespejle	•	•	•	•	–	–
Sidespejl med nedadvipningsfunktion	•	•	•	•	–	–
Midterarmle på bagsæde	•	•	•	•	–	–
Makeup-spejle med lys i solskærm	•	•	•	•	•	•
Tilbehørsstik (for)	•	•	•	•	•	•
Tilbehørsstik (midterkonsol)	•	•	•	•	–	–
Tilbehørsstik (bagagerum)	•	•	•	•	•	•
Manuel justering af førersædets højde	•	•	•	•	•	•
Manuel justering af passagersædets højde	•	•	–	–	–	–
Lomme bag på førersæde	•	•	–	–	–	–
Lomme bag på passagersæde	•	•	•	•	•	•
Opvarmede sæder (for)	•	•	•	•	•	•
Magic Seats	•	•	•	•	•	•
Stort rum under gulv i bagagerum	•	•	•	•	–	–
Lille rum under gulv i bagagerum	–	–	–	–	•	•
Interiørlys						
Kortlys (for og bag)	•	•	•	•	•	•
Lys i handskerum	•	•	•	•	–	–
Lys i bagagerum	•	•	•	•	•	•
Kabinelys	•	•	•	•	•	•
Audio og kommunikation						
1 CD/Tuner	–	–	–	–	•	•
Honda CONNECT med CD-afspiller (7" berøringsskærm, AM/FM, internetradio, AHA™ app integration, internetsøgning) ^Δ	–	–	•	•	–	–
Honda CONNECT med GARMIN-navigation og CD-afspiller (7" berøringsskærm, AM/FM/DAB, internetradio, AHA™ app integration, internetsøgning) ^Δ	•	•	○	○	–	–
AUX-stik	–	–	–	–	•	•
USB-stik (iPod-kompatibel) [■]	–	–	–	–	•	•
2x USB/HDMI-stik	•	•	•	•	–	–
4 højttalere	–	–	–	–	•	•
6 højttalere	•	•	•	•	–	–
Ratmonteret fjernbetjening af lydanlæg	•	•	•	•	•	•
Håndfri Bluetooth™-telefon (HFT) [○]	•	•	•	•	•	•
Eksterior						
Hajfinneantenne	•	•	•	•	•	•
Tonede ruder bag (bagerste sideruder og bagrude)	•	•	–	–	–	–
Indfarvet bagklapspoiler	•	•	•	•	•	•
Udvendige krom håndtag	–	–	•	•	•	•
Udvendige dørhåndtag i satin finish	•	•	–	–	–	–
Panoramatag som kan åbnes	•	•	–	–	–	–
Tagrælinger	•	•	–	–	–	–

	Executive		Elegance		Comfort	
	1,5 i-VTEC 6MT/CVT	1,6 i-DTEC 6MT	1,5 i-VTEC 6MT/CVT	1,6 i-DTEC 6MT	1,5 i-VTEC 6MT	1,6 i-DTEC 6MT
Udvendige lygter						
Halogenforlygter	–	–	•	•	•	•
LED-forlygter	•	•	–	–	–	–
Fjernlysautomatik (HSS)	•	•	•	•	–	–
Tågeforlygter	•	•	•	•	–	–
Halogen-kørellys	–	–	•	•	•	•
LED-kørellys	•	•	–	–	–	–
Højt monteret stoplygte – LED	•	•	•	•	•	•
Coming Home/Leaving Home funktion på forlygter	•	•	•	•	•	•
Hjulstørrelse						
16" alufælge	–	–	•	•	•	•
17" alufælge	•	•	–	–	–	–
Dæk 215/60 R16	–	–	•	•	•	•
Dæk 215/55 R17	•	•	–	–	–	–
Dækreparationssæt	•	•	•	•	•	•

Symbolforklaring • Standardudstyr ○ Ekstraudstyr – Ikke tilgængelig

○Se www.hondahandsfree.com for en liste over kompatible telefoner.

■Brug altid den anbefalede USB-nøgle. Nogle USB-nøgler virker måske ikke sammen med dette lydanlæg.

[†]Brændstofforbrug, CO₂-udledning og vægtangivelser er målt i henhold til procedurer fra gældende EF-direktiver. Kørselsadfærd, vejforhold, trafik og vejrforhold, bilens overordnede tilstand og udstyr kan derfor medføre, at det reelle brændstofforbrug og de reelle CO₂-tal afviger fra disse officielle værdier. Hvad angår vægten (defineret som masse i køreklar tilstand), så gælder den køretøjer med standardudstyr. Ekstraudstyr kan øge denne værdi og nedsætte nyttelasten.

[‡]Tilslutning til Aha™-app (herunder internetradio) og til internetsøgning via Wi-Fi-internetdeling eller en mobil Wi-Fi-router. Brug af programmer på Honda CONNECT kan medføre dataforbrugs- og roamingafgifter. Vi anbefaler, at du kontrollerer din mobiltelefons abonnementspakke. Funktionen til internetsøgning kan kun bruges, når bilen holder stille. Bemærk: Honda CONNECT er også forberedt til MirrorLink (denne funktion er kun tilgængelig, hvis brugerens smartphone er kompatibel med Honda CONNECT MirrorLink™).



De forskellige bilversioner og udstyrsniveauer, som er oplyst i denne brochure, fås muligvis ikke i alle lande. Kontakt din lokale Honda-forhandler for at få mere nøjagtige oplysninger.

HR-V er dækket af flere forskellige garantier: 3 års eller 100.000 km standardgaranti 3 års rustgaranti på lak:

- 5 års rustgaranti på udstødning
- 10 års rustgaranti på chassis
- 12 års rustgaranti på konstruktion